



Årsrapport 2012
for Norges sjømatråd AS

Styrets beretning 2012

Virksomhetens art

Norges sjømatråd (Sjømatrådet) er organisert som aksjeselskap og 100 % eid av Fiskeri- og kystdepartementet. Fiskeri- og kystministeren utgjør selskapets generalforsamling, som blant annet oppnevner styret etter innstilling fra næringens hovedorganisasjoner. Det sittende styret består av Rolf Domstein (leder), Line Ellingsen (nestleder), Marit Solberg, Morten Hyldeborg Jensen, Inger-Marie Sperre, Anne-Berit Aker Hansen, Jan Skjærvø og Lisbeth Bjørvig Hansen (ansattevalgt). Funksjonsperioden for styret er to år med virkning fra juni 2011. Administrerende direktør er Terje E. Martinussen.

Selskapet endret navn 1.januar 2012, fra Eksportutvalget for fisk AS til Norges sjømatråd AS. Bakgrunnen for endringen er at Norges sjømatråd (Norwegian Seafood Council) vurderes å være et mer dekkende navn for selskapets samlede virksomhet, herunder også den betydelig økte satsingen i det norske markedet.

Sjømatrådet er organisert i tre virksomhetsområder: fellesmarkedsføring, markedsinformasjon samt kommunikasjon og beredskap. Hovedkontoret ligger i Tromsø. Sjømatrådet er representert med fiskeriutsendinger i Tyskland (Hamburg), Frankrike (Paris), Spania (Madrid), Portugal (Lisboa), Italia (Milano), USA (Boston), Brasil (Rio de Janeiro), Japan (Tokyo), Kina (Beijing), Singapore, Russland (Moskva) og Sverige (Stockholm). Fiskeriutsendingene er anmeldt som diplomater og er administrativt underlagt den norske utenriktjenesten i vedkommende land.

Styret ønsker å videreutvikle Sjømatrådets tette og nære samarbeid med bedriftene i fiskeri- og havbruksnæringen med sikte på å målrette markedsaktiviteter som gjennomføres enten på vegne av eller sammen med sjømatnæringen. Det er styrets klare mål at Sjømatrådets aktiviteter, direkte og indirekte, skal bidra positivt til næringens lønnsomhet, markedsorientering, omdømme og videre utvikling.

Styret har hatt fem møter og behandlet 51 saker i 2012.

Økonomi

Virksomheten til Norges sjømatråd er finansiert fullt ut av sjømatnæringen, gjennom en markedsavgift fastsatt med hjemmel i fiskeeksportloven som trådte i kraft 1.juli 1991. Markedsavgiften er på 0,75 % av eksportverdien for fisk og skalldyr og 0,2 % for bearbejdede produkter.

Sjømatrådet har flere samarbeidspartnere i forbindelse med utredninger, analyser, markedsføringstiltak og ulike informasjons- og PR-tiltak. Sjømatrådet samarbeider blant annet med, Fiskeri- og kystdepartementet, Utenriksdepartementet, Helse- og omsorgsdepartementet, fiskesalgslagene, Innovasjon Norge, Fiskeri- og Havbruksnæringens Forskningsfond, Norges forskningsråd, FoU-miljøer, fiskeriorganisasjoner og banker.

De regnskapsmessige inntektene var i 2012 på 385 millioner kroner, om lag 4 millioner lavere enn i 2011. Operasjonelle investeringer utgjorde 344 millioner. Dette er en reduksjon på 7 millioner kroner. Administrative kostnader var på 23,4 millioner kroner. Finansresultatet for 2012 ble 10 millioner kroner. Totalt sett fikk Sjømatrådet et overskudd på 27 millioner kroner for 2012, mot et overskudd på 22 millioner i 2011. Totalkapitalen var ved utgangen av året 361 mill. kroner, sammenlignet med 359 mill. kroner året før. Egenkapitalandelen pr. 31.12.2012 var 82 prosent, sammenlignet

med 75 prosent pr. 31.12.2011. Selskapet kan i henhold til vedtektene ikke dele ut utbytte.

Kontantstrøm fra operasjonelle aktiviteter var på minus 23 mill. kroner. Selskapets likviditetsbeholdning var kr 112 mill. per 31.12.2012.

Selskapets finansielle investeringer er vist i note til regnskapet. Styret anser ikke at det foreligger markeds-, kreditt- eller likviditetsrisiko som er av vesentlig betydning for regnskapsavleggelsen ut over det som fremkommer av notene. Styret har vedtatt en plasseringsstrategi med formål å sikre selskapets midler. Normalt sett skal plasseringen fordeles likt mellom bankinnskudd, pengemarkedsfond og obligasjonsfond med lav kredittrisiko (dvs. tilfredsstillende kravet om 20% BIS-vekting).

Styret mener at årsberetningen gir en rettvise oversikt over Sjømatrådets finansielle stilling, utvikling og resultat. Styret vil imidlertid påpeke at det enkelte års resultatregnskap, målt i norske kroner, ikke nødvendigvis gir et fullstendig bilde av de resultater som Sjømatrådet har bidratt til overfor norsk fiskeri- og havbruksnæring, men viser i realiteten kun endringen i selskapets egenkapital.

I samsvar med regnskapslovens § 3-3a bekreftes det at forutsetningen om fortsatt drift er til stede. Bakgrunnen for denne antakelsen er utsiktene som ligger til grunn for norsk fiskeeksport og en videreføring av ordningen med markedsavgift. Selskapet er i en sunn økonomisk og finansiell stilling.

Framtidig utvikling

Styret vurderer Sjømatrådets framtidige utsikter som gode. Bakgrunnen for dette er fortsatt positiv tro på mulighetene for en god utvikling i eksportverdien av norsk sjømat, samt god oppslutning om Sjømatrådet som næringens felles markedsføringsorgan.

Styrets egenevaluering

Styret legger vekt på å følge statens prinsipper for god eierstyring og selskapsledelse. Styret gjennomfører årlig en egenevaluering, basert på intern spørreundersøkelse og drøfting og beslutning i styremøte. Resultatet av evalueringen blir kommunisert til eier. Styret fastsetter årlig møteplan og hvilke saker som rutinemessig skal drøftes i hvert møte, samt fastsetter tema for faglig fordypning.

Evaluering av markedsinvesteringene

Sjømatrådet foretar jevnlig undersøkelser av konsum og holdninger til sjømat generelt og Norsk Sjømat spesielt. Datamaterialet er unikt i sitt slag og er sammenlignbart mellom land. Resultatene viser at Norsk Sjømat har en sterk posisjon og at denne stadig blir sterkere i viktige markeder. I de aller fleste markedene har norske sjømatprodukter en sterkere posisjon enn konkurrentene, både med hensyn til preferanse, positive holdninger og faktisk konsum. Disse analysene gjøres i samarbeid med TNS Gallup. I 2011 lanserte vi en ny og forbedret versjon; Seafood Consumer Insight (SCI). SCI-analysene benyttes internt i strategiutviklingen. Men i tillegg formidles denne kunnskapen til sjømatnæringen gjennom seminarer og rapporter og i møter med enkeltaktører. I 2012 ble SCI-studien for første gang gjennomført i full skala og det ble samlet inn data fra 17 av våre viktigste markeder. Resultatene fra SCI-analysene danner grunnlag for fastsettelse av resultatmål (Key Performance Indicators eller KPI-er) i forhold til kjennskap og preferanse for det norske opphav, de ulike norske sjømatproduktene (artene) og NORGE-logoen.

Styret ser på måling og evaluering som et svært viktig område i Sjømatrådet, for å sikre at midlene blir investert på en mest mulig hensiktsmessig måte. Sjømatrådet har innarbeidet gode rutiner for regelmessige målinger - som Profilundersøkelse (hva mener interessentene om arbeidet til Sjømatrådet) og Arbeidsmiljøundersøkelse (hva mener de ansatte om arbeidsforholdene i Sjømatrådet).

Kommersielle målinger har vært høyt prioritert i Sjømatrådet over lang tid, og i 2011 ble systemet Brandmaker implementert i organisasjonen, og anvendes for alle vesentlige markedsaktiviteter i Sjømatrådets regi. Hensikten med systemet er å etablere felles metodikk og rutiner for måling av de kommersielle aktivitetene. Dette gir mulighet for å sammenligne avkastningen av markedsaktivitetene mellom markeder samt å bruke den genererte kunnskapen og erfaringen til stadig å bli mer effektiv. Systemet gjør at resultatene kan hentes ut og sammenlignes med pre-definerte resultatmål (KPI). Rapporteringsrutinene i markedsplanleggeren Brandmaker vil, i tillegg til å styrke Sjømatrådets læring av egne aktiviteter, også være et verktøy for å gi styret en bedre oversikt over de markedsaktiviteter Sjømatrådet gjennomfører, samt effektiviteten av disse.

Det er i 2012 gjennomført mange ulike studier som grunnlag for å posisjonere det norske opphavet, logoen og de norske produktene bedre, samt gi kunnskap om kampanjer har hatt den ønskede effekt på våre målgrupper. Sjømatrådet bruker i denne sammenheng mange ulike teknikker for å generere ønsket innsikt. Det er samtidig av stor betydning at arbeidet i størst mulig grad struktureres på en slik måte at man både kan sammenligne resultatene på tvers av land, men ikke minst også mot andre markedsaktører. Arbeidet med etablering og utvikling av gode rapportløsninger for intern og ekstern bruk knyttet til Seafood Consumer Insight-studiene, har derfor hatt stor prioritet i 2012. Videre har standardisering av reklame-evalueringstester også vært viet stor oppmerksomhet. I 2012 ble slike tester gjennomført i Frankrike, Norge, Sverige, Tyskland og Russland. Testene viste at Sjømatrådets kampanjer skårer bedre enn gjennomsnittet innenfor kategorien «mat-reklame», i alle land foruten Sverige. Som en konsekvens av dette videreføres reklameuttrykkene i alle markedene, mens det i Sverige er utviklet nye reklameuttrykk. Andre typer effektundersøkelser er gjennomført i Brasil, Japan, Portugal og UK.

Sjømatrådet benytter seg også av fokusgrupper for å få best mulig forbrukerinnsett vedrørende konsum av ulike norske sjømatprodukter (fiskearter), og hvordan man mest mulig effektivt kan koble de viktigste driverne for konsum opp mot det norske opphavet. Det er i 2012 gjennomført slike studier i Den Dominikanske Republikk (klippfisk), Polen (sild, laks), Portugal (klippfisk), Singapore (laks), Tyskland (sild, laks) og Ukraina (sild).

Sjømatrådet har i 2012 også gjennomført noen større dybdestudier rettet mot konsument som er svært viktig for vårt videre strategi- og posisjoneringsarbeid.

Samfunnsansvar

Norges sjømatråd har siden 2009 vært tilsluttet FNs Global Compact (GC). Dette forplikter selskapet til å håndtere spørsmål om menneskerettigheter, arbeidsvilkår, miljø og antikorrupsjon i tråd med de ti internasjonalt anerkjente prinsippene som GC bygger på. Sjømatrådet legger også vekt på å bevisstgjøre medarbeiderne om det ansvar den enkelte har for å ivareta vår integritet og følge selskapets etiske retningslinjer.

Sjømatrådet rapporterer årlig i tråd med de rutiner som tilslutningen til GC forutsetter og rapporten er oppdatert og tilgjengelig på FNs hjemmesider. Sjømatrådet har ingen rapporterte avvik i forhold til selskapets forpliktelser overfor GC.

Som ledd i Sjømatrådets arbeid med samfunnsansvar har Sjømatrådet i beretningsåret videreført ordningen med lærlingeplasser og praktikanter. Siste år har Sjømatrådet hatt en lærling i handel- og kontorfag og 5 praktikanter fra Universitetet i Tromsø. Sjømatrådet vurderer disse tiltakene som positive og nyttige sett fra bedriftens side.

Arbeidsmiljø og personale

Sykefraværet i Sjømatrådet utgjorde 2,5 % av total arbeidstid i 2012 (2,9 % i 2011). Selskapet arbeider kontinuerlig for å minimere antall sykedager.

Det har ikke forekommet eller blitt rapportert alvorlige arbeidsuhell eller ulykker i løpet av året som har resultert i store materielle skader eller personskader. Sjømatrådet gjennomfører regelmessige arbeidsmiljøundersøkelser og arbeidsmiljøet vurderes som svært godt. Det iverksettes løpende tiltak for forbedringer. Samarbeidet med de ansattes organisasjoner har vært konstruktivt og bidratt positivt til driften.

Likestilling/diskriminering

Norges sjømatråd har som mål å være en arbeidsplass der det råder full likestilling mellom kvinner og menn og har innarbeidet en policy som tar sikte på at det ikke forekommer forskjellsbehandling grunnet kjønn eller andre former for diskriminering. Det er vedtatt etiske retningslinjer for ansatte i Sjømatrådet og regelverket er også publisert på Sjømatrådets hjemmesider. Spørsmål om dette blir også håndtert gjennom regelmessige arbeidsmiljøundersøkelser i Sjømatrådet.

Det var per 31.12.2012 ansatt 34 kvinner og 27 menn i Sjømatrådet, inkludert vikarer og midlertidig ansatte.

Ved rekruttering vektlegges primært kompetanse i forhold til den konkrete stillingen, men Sjømatrådet er også opptatt av å ha en god fordeling mellom kvinner og menn på alle nivå i organisasjonen. Dette forholdet ansees for tiden å være tilfredsstillende. Andelen ansatte som har valgt å jobbe deltid er noe høyere blant kvinner.

Korrupsjon

Sjømatrådet har vedtatt retningslinjer som klargjør at selskapet har null-toleranse med hensyn på korrupsjon. Retningslinjene er nedfelt i selskapets etiske regelverk.

Miljørapportering

Virksomheten til Norges sjømatråd belaster ikke det ytre miljøet utover det som anses normalt for denne type virksomhet. Selskapet er godkjent som Miljøfyrtårn.

Arsresultat og disponeringer

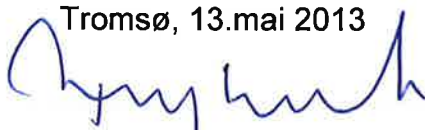
Styret foreslår følgende disponering av årsresultatet i Sjømatrådet:

Overført til annen egenkapital	kr 27.434.269
Totalt disponert	kr 27.434.269

Selskapets egenkapital pr. 31.12.2012 var totalt 295,1 mill. kr og fordeler seg slik:

• Aksjekapital	50,0 mill. kr
• Overkursfond	57,9 mill. kr
• Annen egenkapital	187,2 mill. kr

Tromsø, 13.mai 2013



Rolf Domstein
Styrets leder



Marit Solberg


Anne-Berit Aker Hansen

Line Ellingsen
Nestleder



Inger-Marie Sperre


Lisbeth Bjørvig Hansen
Ansattevalgt styremedlem

Morten Hyldborg Jensen



Jan Skjærvø


Terje E. Martinussen
Adm. direktør

Resultatregnskap

		2012	2011
	Note		
Inntekter			
Markedsavgift		377.134.357	380.362.197
Årsavgift	4	6.798.000	7.129.500
Øvrige inntekter		708.186	1.202.866
Sum inntekter		384.640.543	388.694.563
Administrasjonskostnader			
Personalkostnader	5	11.555.063	10.593.753
Annen kostnad		10.797.260	12.034.020
Avskrivning varige driftsmidler	2	1.010.598	998.430
Sum administrasjonskostnader		23.362.921	23.626.203
Operasjonelle investeringer			
Informasjon og kriseberedskap		8.172.406	11.140.214
Markedsinvesteringer	6	276.811.433	272.156.953
Markedsinformasjon		6.497.972	5.765.753
Markedsadgang		6.129.422	14.032.801
Operasjonelle lønnskostnader	5	16.806.408	18.891.104
Utekontor		29.637.051	28.810.718
Sum operasjonelle investeringer		344.054.692	350.797.541
Driftsresultat		17.222.931	14.270.819
Finansresultat			
Renteinntekter		8.781.328	7.341.593
Annen finansinntekt		3.076.639	2.532.263
Rentekostnader		174.053	184.534
Annen finanskostnad		1.472.577	1.719.282
Finansresultat		10.211.338	7.970.040
Resultat	1	27.434.269	22.240.858

Balanse

31.12.12**31.12.11****EIENDELER****Note****Anleggsmidler****Varige driftsmidler**

Inventar, kontormaskiner, edb-utstyr

2

1 383 161

1 881 891

Finansielle anleggsmidler

Investeringer i aksjer

3

15 000

15 000

Langsiktige fordringer

148 341

172 412

Sum anleggsmidler**1 546 502****2 069 303****Omløpsmidler**

Påløpt markedsavgift

112 338 139

70 161 863

Aksjer

3

-

3 469 219

Obligasjonsfond

3

57 738 224

25 797 385

Til gode offentlige avgifter

4 143 718

8 839 659

Kortsiktige fordringer

5 969 114

16 751 758

Kortsiktige plasseringer (pengemarkedsfond)

3

68 382 800

65 947 225

Bankinnskudd, kontanter

7

111 889 292

166 052 445

Sum omløpsmidler**360 461 287****357 019 554****SUM EIENDELER****362 007 790****359 088 857****EGENKAPITAL OG GJELD****Egenkapital**

Aksjekapital

1

50 000 000

50 000 000

Overkursfond

1

57 860 794

57 860 794

Annen egenkapital

1

187 201 237

159 766 968

Sum egenkapital**295 062 031****267 627 762****Gjeld****Kortsiktig gjeld**

Leverandørgjeld

49 808 076

60 271 439

Forskuddsbetalt årsavgift fra eksportører

6 240 000

6 318 000

Skyldig offentlige avgifter

2 345 610

2 217 580


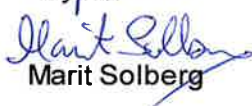
Annen kortsiktig gjeld

8 552 074

22 654 076

Sum kortsiktig gjeld**66 945 759****91 461 095****SUM EGENKAPITAL OG GJELD****362 007 790****359 088 857**

Oslo, 13. mai 2013

Rolf Domstein
Styrets leder

Marit Solberg



Anne Berit Aker Hansen

Line Ellingsen
Nestleder

Inger-Marie Sperre



Lisbeth B. Hansen

Ansattrepresentant



Morten Hyldeborg Jensen



Jan Skjærvø



Terje E. Martinussen

Adm. Direktør

Noter til regnskapet for 2012

Regnskapsprinsipper

Årsregnskapet er satt opp i samsvar med regnskapslovens bestemmelser og god regnskapsskikk.

Oppstillingsplan og klassifisering av resultatposter

Ved oppstillingen av regnskapet er det mulig å benytte en presentasjonsform etter art eller funksjon. Sjømatrådet benytter i dag en kombinasjon av disse metodene ved å skille driftskostnadene i administrative- og operasjonelle kostnader. Den valgte presentasjonsformen begrunnes i at dette gir et mer informativt bilde av virksomheten enn tilfellet ville vært ved enrendyrking av arts- eller funksjonsinndeling.

Driftsinntekter

Markedsavgift inntektsføres etterhvert som den påløper. Denne beregnes med grunnlag i SSBs statistikk for handel med norsk sjømat, kombinert med konstaterte innbetalinger til Toll- og avgiftsdirektoratet som forestår innkrevingen fra eksportørene. Toll- og avgiftsdirektoratet overfører disse midlene til en felleskonto mellom Sjømatrådet og FHF, som deretter fordeler midlene seg i mellom etter gjeldene handelsstatistikk.

Årsavgift fra eksportører inntektsføres lineært fordelt over regnskapsåret, mens øvrige inntekter inntektsføres etterhvert som de påløper.

Klassifisering og vurdering av balanseposter

Omløpsmidler og kortsiktig gjeld omfatter poster som forfaller til betaling innen ett år etter balansedagen. Øvrige poster er klassifisert som anleggsmidler og langsiktig gjeld.

Omløpsmidler vurderes til laveste av anskaffelseskost og virkelig verdi. Kortsiktig gjeld balanseføres til nominelt beløp på etableringstidspunktet.

Anleggsmidler vurderes til anskaffelseskost, men nedskrives til virkelig verdi dersom verdifallet ikke forventes å være forbigående. Nedskrivningen reverseres når grunnlaget for nedskrivningen ikke lengre er tilstede. Langsiktig gjeld balanseføres til nominelt beløp på etableringstidspunktet.

Fordringer

Kundefordringer og andre fordringer balanseføres til pålydende etter fradrag for avsetning til forventet tap. Avsetning til tap gjøres på grunnlag av individuelle vurderinger av de enkelte fordringene. I tillegg gjøres det en uspesifisert avsetning som på generell basis skal dekke forventet tap.

Valuta

Pengeposter i utenlandsk valuta er vurdert til kursen ved regnskapsårets slutt. Agiojusteringer er klassifisert som finansposter.

Kortsiktige plasseringer

Kortsiktige plasseringer (aksjer og andeler vurdert som omløpsmidler) vurderes til laveste av gjennomsnittlig anskaffelseskost og virkelig verdi på balansedagen. Mottatt utbytte og andre utdelinger fra selskapene inntektsføres som annen finansinntekt.

Varige driftsmidler

Varige driftsmidler balanseføres og avskrives lineært over driftsmidlets levetid dersom de har forventet levetid over 3 år og har en kostpris som overstiger kr 15.000. Direkte vedlikehold av driftsmidler kostnadsføres løpende under driftskostnader, mens påkostninger eller forbedringer tillegges driftsmidlets kostpris og avskrives i takt med driftsmidlet.

Pensjoner

Pensjonsforpliktelser og -kostnader er behandlet etter norsk regnskapsstandard om pensjoner. Selskapet har sikret sine forpliktelser via kollektive pensjonsordninger i livforsikringsselskap. Pensjonsordningen er behandlet som innskuddsplaner. Dette medfører en direkte kostnadsføring av selskapets innskudd til pensjonsordningen.

Kontantstrømoppstilling

Kontantstrømoppstillingen er utarbeidet etter den indirekte metoden.

NORGES SJØMATRÅD AS

Noter til regnskapet for 2012

Note 1 Egenkapital

Aksjekapitalen består av 50.000 (femtitusen) aksjer á kr 1.000 (ettusen) og aksjene eies i sin helhet av den norske stat ved Fiskeri- og kystdepartementet.

Årets endringer i egenkapital (tall i hele 1.000):

	Aksjekapital	Overkursfond	Annen EK	Sum EK
Egenkapital 01.01.12	50.000	57.861	159.767	267.628
Årets resultat			27.434	27.434
Egenkapital 31.12.12	50.000	57.861	187.201	295.062

Note 2 Varige driftsmidler

Inventar, edb, kontormaskiner (tall i hele 1.000) :

	2012	2011
Anskaffelseskost 01.01.	6.663	6.174
Tilgang i året (ansk.kost)	512	1.077
Avgang i året (ansk.kost)	948	588
Anskaffelseskost 31.12.	6.227	6.663
Akkumulerte av- og nedskrivninger 01.01.	4.781	4.371
Årets avskrivninger	1.011	998
Tilbakeførte avskrivninger ved realisasjon	948	588
Akkumulerte av- og nedskrivninger 31.12.	4.844	4.781
Bokført verdi 31.12.	1.383	1.882

Avskrivningssatser

14 - 33 %

Det benyttes lineære avskrivninger for alle varige driftsmidler. Den økonomiske levetiden forventes å være fra 3 til 7 år.

Note 3 Aksjer og øvrige finansielle plasseringer

Selskap (tall i hele 1.000) :

	2012	2011
Den Norske Matfestivalen i Ålesund AS	10	10
Norrøna Barnehage AS	4	4
Fagforum for Mat og Drikke AS	1	1
Bokført verdi pr 31.12. (anleggsmidler)	15	15

Aksjefond (tall i hele 1.000) :

	2012	2011
Pluss Europa	0	838
Pluss Utland	0	1.197
Pluss Index	0	1.434
Bokført verdi pr 31.12. aksjefond	0	3.469

Øvrige plasseringer (tall i hele 1.000) :

	2012	2011
Pluss Obligasjon	47.738	25.797
DNB FRN20	10.000	0
Pluss Likviditet II (pengemarkedsfond)	68.383	65.947
Bokført verdi pr 31.12.	126.121	91.744

Note 4 Arsavgift eksportører

Pr. 31.12.12 hadde Norges sjømatråd AS godkjent 459 eksportører. Antallet er fastsatt på grunnlag av faktisk registrerte eksportører ved regnskapsårets slutt.

NORGES SJØMATRÅD AS

Noter til regnskapet for 2012

Note 5 Antall ansatte, lån til ansatte, godtgjørelser

Gjennomsnittlig antall ansatte i løpet av året utgjør følgende årsverk:	2012	2011
Ansatte ved hovedkontor	37	37
Utsendinger utekontorer	12	12
Lokalt ansatte utekontorer	6	6
Sum ansatte	55	55

Norges sjømatråd har i tillegg hatt arbeidsgiveransvar for 5 traineer.

Ytelser til adm. dir.	2012	2011
Lønn (inkl. kompensasjon som følge av omlegging av pensjonsordning)	1.765.092	1.746.307
Fast bilgodtgjørelse	90.000	90.000
Sum	1.855.092	1.836.307

Adm. dir. inngår for øvrig i selskapets ordinære innskuddsbaserte pensjonsordning på lik linje med øvrige ansatte.

Honorarsatser for Styret (tall i hele 1.000) :

Leder	130
Nestleder	100
Styremedlemmer (6 personer a kr 70.000 i honorar)	420
Observatør	25
Sum	675

Personalkostnader administrasjon (tall i hele 1.000)

Lønn	5.673
Arbeidsgiveravgift	657
Pensjonskostnad	1.821
Andre personalkostnader	3.404
Sum	11.555

Personalkostnader operasjonelle (tall i hele 1.000)

Lønn	14.104
Arbeidsgiveravgift	1.261
Andre personalkostnader	1.442
Sum	16.806

Personalkostnader utekontor (tall i hele 1.000)

Lønn	7.343
Arbeidsgiveravgift	712
Andre personalkostnader	14.102
Sum	22.158

Personalkostnader øvrige (tall i hele 1.000)

Lønn	1.728
Arbeidsgiveravgift	166
Andre personalkostnader	595
Sum	2.489

Personalkostnader utekontor og øvrige personalkostnader presenteres ikke som egen linje i regnskapet, men inngår i de hovedinvesteringer de tilhører.

Pensjonsordning

Selskapet er pliktig til å ha tjenstepensjonsordning etter lov om obligatorisk tjenstepensjon. Selskapet har derfor etablert en innskuddsbasert pensjonsordning for sine ansatte som tilfredsstiller kravene i denne lov.

Lån og sikkerhetsstillelser

Ansatte har lån fra Norges sjømatråd på totalt kr 148.341. Renten tilsvarer normalrentesats fastsatt av ligningsmyndighetene. Lånene er sikret med pant i fast eiendom.

Honorar revisor (tall i hele 1.000):

Revisjon, eks. mva.	35
Sum honorar revisor	35

NORGES SJØMATRÅD AS

Noter til regnskapet for 2012

Note 6 Markedsinvesteringer (tall i hele 1.000)

Laks	Brutto investering	Eksternt tilskudd	Bokført regnskap
Frankrike	24.676.440	130.000	24.546.440
Spania	17.141.988		17.141.988
Norge	12.818.234		12.818.234
Russland	11.850.636	40.000	11.810.636
Japan	10.244.076		10.244.076
Tyskland	9.508.675		9.508.675
Sverige	9.108.222		9.108.222
Annen/diverse	8.787.926	22.104	8.765.822
USA	6.061.030		6.061.030
Portugal	5.142.174		5.142.174
Kina	4.707.759		4.707.759
Italia	4.022.273		4.022.273
Polen	2.970.843		2.970.843
UK	2.254.046		2.254.046
Singapore	2.190.671		2.190.671
Ukraina	2.172.736		2.172.736
Analyse	2.118.900		2.118.900
Sør-Korea	2.106.731		2.106.731
Sentral Europa	385.543		385.543
Sum laks	138.268.902	192.104	138.076.798

Ørret	Brutto investering	Eksternt tilskudd	Bokført regnskap
Tyskland	2.044.304		2.044.304
Frankrike	1.848.158		1.848.158
Russland	771.539		771.539
Japan	432.901		432.901
Annen/diverse	301.572		301.572
Sum ørret	5.398.473	-	5.398.473

Pelagisk	Brutto investering	Eksternt tilskudd	Bokført regnskap
Russland	8.223.288	40.000	8.183.288
Japan	7.431.154		7.431.154
Ukraina	6.371.998		6.371.998
Sør-Korea	4.706.741		4.706.741
Norge	4.503.304		4.503.304
Tyskland	3.722.686		3.722.686
Polen	2.785.466		2.785.466
Annen/diverse	2.500.248		2.500.248
Analyse	1.504.694		1.504.694
Sum pelagisk	41.749.579	40.000	41.709.579

Hvitfisk	Brutto investering	Eksternt tilskudd	Bokført regnskap
Frankrike	10.207.323		10.207.323
UK	6.808.561		6.808.561
Sverige	4.823.994		4.823.994
Spania	2.415.888		2.415.888
Norge	2.345.669		2.345.669
Tyskland	2.278.295		2.278.295
Annen/diverse	1.876.523		1.876.523
Analyse	40.603	150.000	-109.397
Sum hvitfisk	30.796.857	150.000	30.646.857

NORGES SJØMATRÅD AS

Noter til regnskapet for 2012

Konvensjonell	Brutto investering	Eksternt tilskudd	Bokført regnskap
Portugal	10.932.728	140.000	10.792.728
Brasil	9.011.458		9.011.458
Italia	3.407.099		3.407.099
Annen/diverse	3.037.955	700.000	2.337.955
Spania	2.042.276		2.042.276
Dominikanske Republikk	1.399.132		1.399.132
Norge	475.155		475.155
Sum konvensjonell	30.305.802	840.000	29.465.802

Generisk	Brutto investering	Eksternt tilskudd	Bokført regnskap
Norge (inkl. fiskesprell)	22.202.846	3.575.000	18.627.846
Fellesaktiviteter	7.889.741		7.889.741
Sum generisk	30.092.586	3.575.000	26.517.586

Reker/skalldyr	Brutto investering	Eksternt tilskudd	Bokført regnskap
Sverige	1.012.142		1.012.142
UK	792.869		792.869
Frankrike	772.809		772.809
Norge	669.340		669.340
Finland	154.372		154.372
Annen/diverse	110.820		110.820
Analyse	28.771		28.771
Sum reker/skalldyr	3.541.123	-	3.541.123

Nye arter	Brutto investering	Eksternt tilskudd	Bokført regnskap
Norge	500.000		500.000
Frankrike	473.152		473.152
Russland	215.386		215.386
Sverige	200.375		200.375
Annen/diverse	66.300		66.300
Sum nye arter	1.455.213	-	1.455.213

Sum markedsinvesteringer	281.608.537	4.797.104	276.811.433
---------------------------------	--------------------	------------------	--------------------

Note 7 Bundne midler

Av totalt innestående bank er kr 4.213.076 bundet til dekning av skattetrekk.

NORGES SJØMATRÅD AS

Noter til regnskapet for 2012

KONTANTSTRØMOPPSTILLING (tall i hele 1.000)

		2012	2011
Kontantstrømmer fra operasjonelle aktiviteter			
Resultat før skatter		27.434	22.241
Ordinære avskrivninger		1.011	998
Økning (-) / reduksjon i kortsiktige fordringer		10.783	-1.226
Økning (-) / reduksjon i påløpt eksportavgift		-42.176	39.002
Økning / reduksjon (-) i leverandørgjeld		-10.463	8.517
Endringer i andre tidsavgrensningposter		-9.333	3.718
Netto kontantstrøm fra operasjonelle aktiviteter	A	-22.744	73.250
Kontantstrømmer fra investeringsaktiviteter			
Utbetalinger ved kjøp av varige driftsmidler		-512	-1.077
Økning (-) /reduksjon i aksjefond		3.469	485
Økning (-) /reduksjon i obligasjonsfond		-31.941	-867
Økning (-) /reduksjon i kortsiktige plasseringer		-2.435	-1.604
Netto kontantstrøm fra investeringsaktiviteter	B	-31.419	-3.063
Netto endring i likvider	A + B	-54.163	70.187
Likviditetsbeholdning 01.01		166.052	95.865
Likviditetsbeholdning 31.12		111.889	166.052



KPMG AS
Stakkevollveien 41
Postboks 6262
N-9292 Tromsø

Telephone +47 04063
Fax +47 77 64 30 10
Internet www.kpmg.no
Enterprise 935 174 627 MVA

Til generalforsamlingen i Norges sjømatråd AS

REVISORS BERETNING

Uttalelse om årsregnskapet

Vi har revidert årsregnskapet for Norges sjømatråd AS som viser et overskudd på kr 27 434 269. Årsregnskapet består av balanse per 31. desember 2012, resultatregnskap og kontantstrømoppstilling for regnskapsåret avsluttet per denne datoen, og en beskrivelse av vesentlige anvendte regnskapsprinsipper og andre noteopplysninger.

Styrets og daglig leders ansvar for årsregnskapet

Styret og daglig leder er ansvarlig for å utarbeide årsregnskapet og for at det gir et rettvise bilde i samsvar med regnskapslovens regler og god regnskapsskikk i Norge, og for slik intern kontroll som styret og daglig leder finner nødvendig for å muliggjøre utarbeidelsen av et årsregnskap som ikke inneholder vesentlig feilinformasjon, verken som følge av misligheter eller feil.

Revisors oppgaver og plikter

Vår oppgave er å gi uttrykk for en mening om dette årsregnskapet på bakgrunn av vår revisjon. Vi har gjennomført revisjonen i samsvar med lov, forskrift og god revisjonsskikk i Norge, herunder International Standards on Auditing. Revisjonsstandardene krever at vi etterlever etiske krav, og planlegger og gjennomfører revisjonen for å oppnå betryggende sikkerhet for at årsregnskapet ikke inneholder vesentlig feilinformasjon.

En revisjon innebærer utførelse av handlinger for å innhente revisjonsbevis for beløpene og opplysningene i årsregnskapet. De valgte handlingene avhenger av revisors skjønn, herunder vurderingen av risikoene for at årsregnskapet inneholder vesentlig feilinformasjon, enten det skyldes misligheter eller feil. Ved en slik risikovurdering tar revisor hensyn til den interne kontrollen som er relevant for selskapets utarbeidelse av et årsregnskap som gir et rettvise bilde. Formålet er å utforme revisjonshandlinger som er hensiktsmessige etter omstendighetene, men ikke for å gi uttrykk for en mening om effektiviteten av selskapets interne kontroll. En revisjon omfatter også en vurdering av om de anvendte regnskapsprinsippene er hensiktsmessige, og om regnskapsestimatene utarbeidet av ledelsen er rimelige, samt en vurdering av den samlede presentasjonen av årsregnskapet.

Etter vår oppfatning er innhentet revisjonsbevis tilstrekkelig og hensiktsmessig som grunnlag for vår konklusjon.

Konklusjon

Etter vår mening er årsregnskapet avgitt i samsvar med lov og forskrifter, og gir et rettvise bilde av den finansielle stillingen til Norges sjømatråd AS per 31. desember 2012 og av resultater og kontantstrømmer for regnskapsåret, som ble avsluttet per denne datoen i samsvar med regnskapslovens regler og god regnskapsskikk i Norge.

Offices in:

Oslo	Haugesund	Sandnessjøen
Alta	Knarvik	Stavanger
Arendal	Kristiansand	Stord
Bergen	Larvik	Straume
Bodø	Mo i Rana	Tromsø
Elverum	Molde	Trondheim
Finnnes	Narvik	Tønsberg
Grimstad	Røros	Ålesund
Hamar	Sandefjord	

KPMG AS, a Norwegian member firm of the KPMG network of independent member firms affiliated with KPMG International Cooperative ("KPMG International"), a Swiss entity.

Statsautoriserte revisorer - medlemmer av Den norske Revisorforening.

Uttalelse om øvrige forhold

Konklusjon om årsberetningen

Basert på vår revisjon av årsregnskapet som beskrevet ovenfor, mener vi at opplysningene i årsberetningen om årsregnskapet, forutsetningen om fortsatt drift og forslaget til anvendelse av overskuddet er konsistente med årsregnskapet og er i samsvar med lov og forskrifter.

Konklusjon om registrering og dokumentasjon

Basert på vår revisjon av årsregnskapet som beskrevet ovenfor, og kontrollhandlinger vi har funnet nødvendig i henhold til internasjonal standard for attestasjonsoppdrag (ISAE) 3000 «Attestasjonsoppdrag som ikke er revisjon eller forenklet revisorkontroll av historisk finansiell informasjon», mener vi at ledelsen har oppfylt sin plikt til å sørge for ordentlig og oversiktlig registrering og dokumentasjon av selskapets regnskapsopplysninger i samsvar med lov og god bokføringsskikk i Norge.

Tromsø, 16. mai 2013
KPMG AS


Gunnar Alskog
Statsautorisert revisor