

«Plast i havet»

Tabeller og grafikk samt om undersøkelsen

Om undersøkelsen

Gjennomføring : 18-25. april 2018

Metode : CAWI via Kantar TNS sitt WEB panel (Gallup panelet)

Antall intervju : 1070

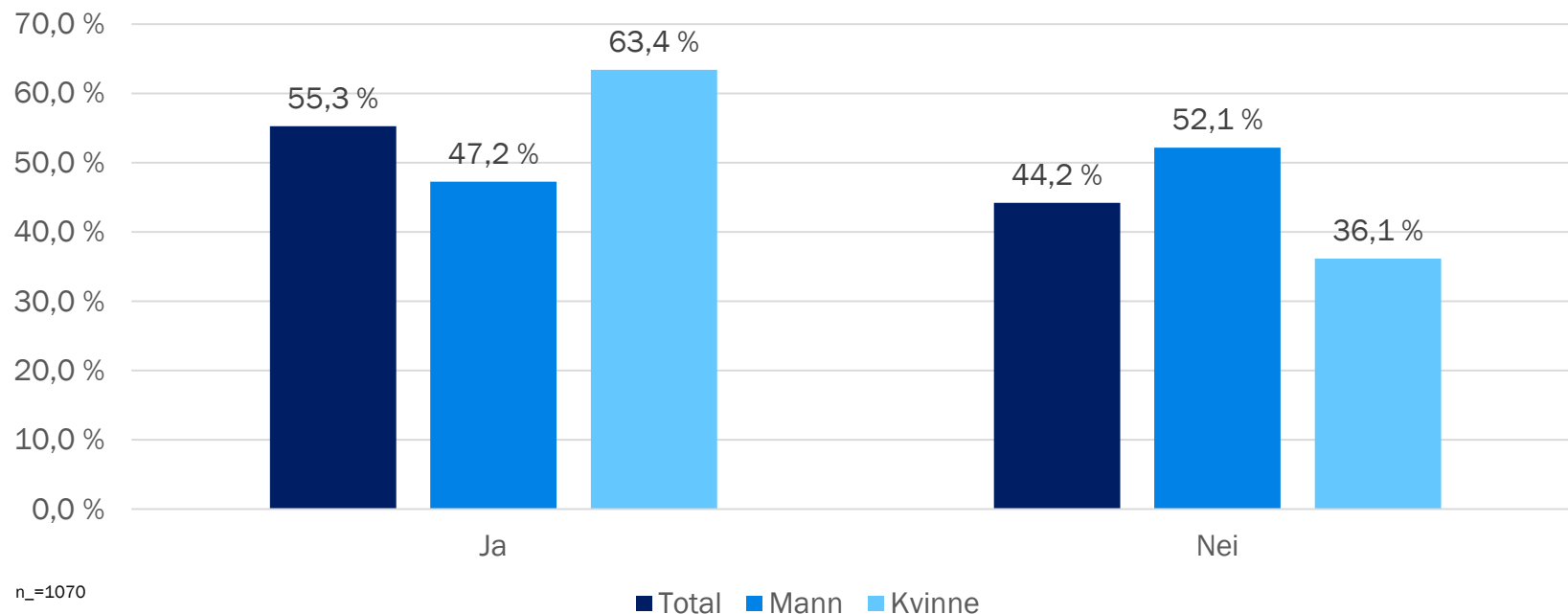
Utvalg : Befolkningsrepresentativt

SPM: Har fokuset rundt plast i havet endret ditt plastforbruk?

	Total	Mann	Kvinne
Ja	55,3 %	47,2 %	63,4 %
Nei	44,2 %	52,1 %	36,1 %
Ubesvart	0,5%	0,6%	0,5%

n_=1070

SPM: Har fokuset rundt plast i havet endret ditt plastforbruk?

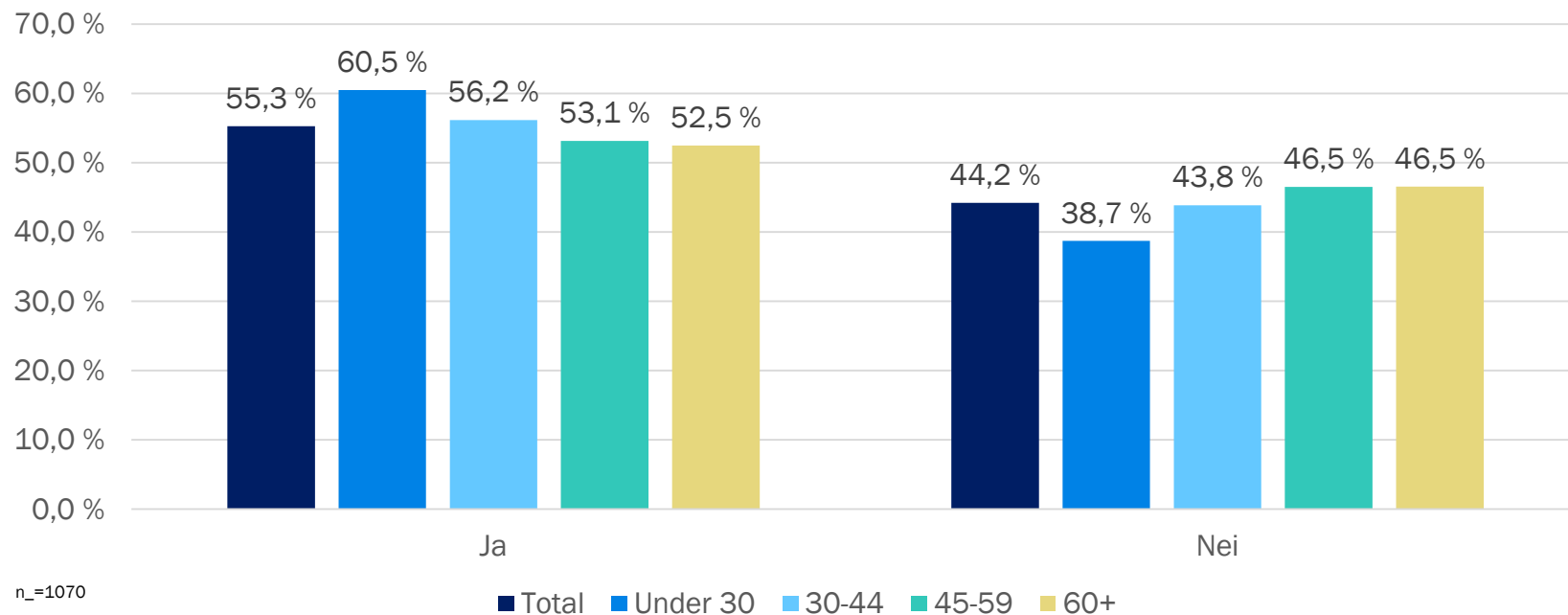


SPM: Har fokuset rundt plast i havet endret ditt plastforbruk?

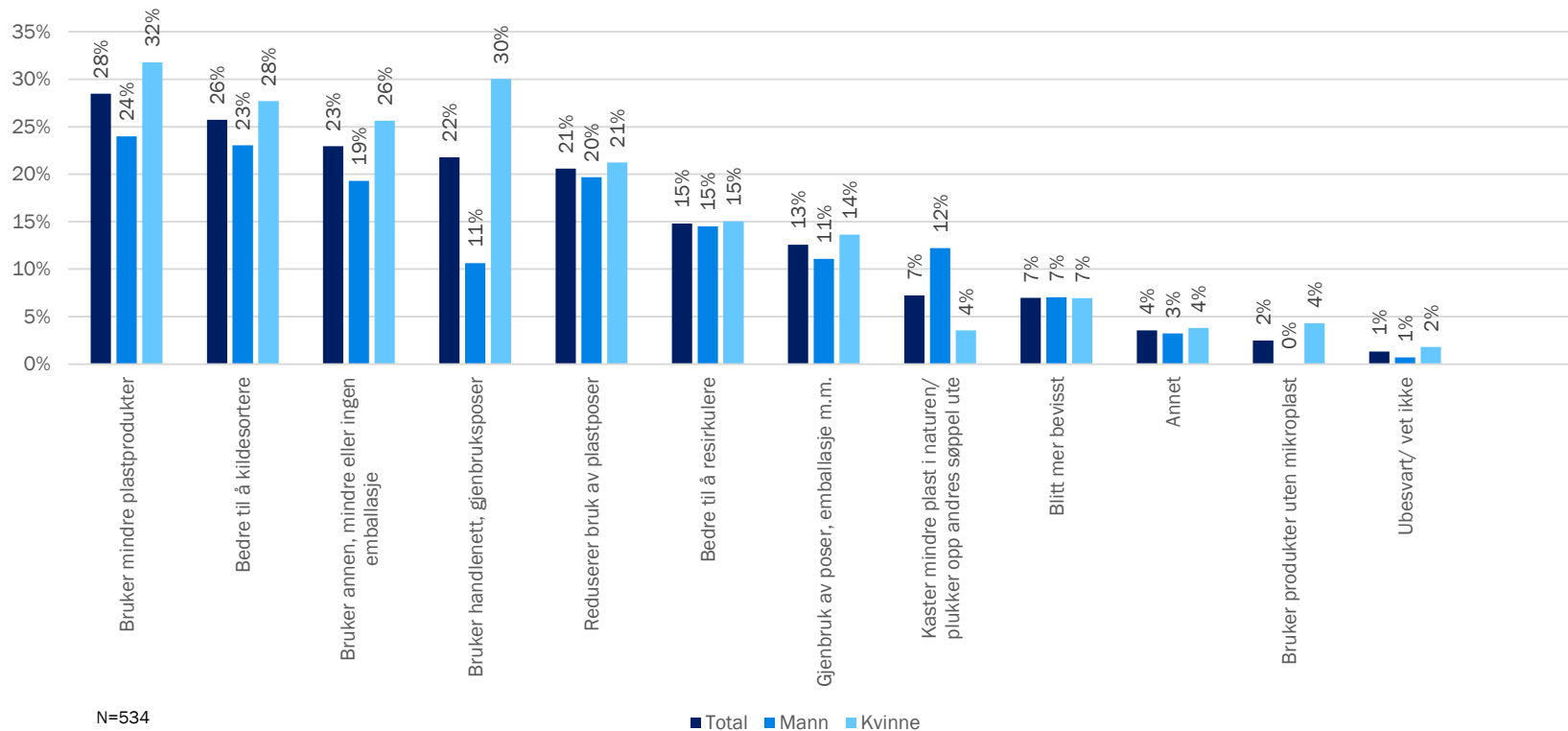
	Total	Under 30	30-44	45-59	60+
Ja	55,3 %	60,5 %	56,2 %	53,1 %	52,5 %
Nei	44,2 %	38,7 %	43,8 %	46,5 %	46,5 %
Ubesvart	0,5 %	0,8 %	0,0 %	0,4 %	1,0 %

n_=1070

SPM: Har fokuset rundt plast i havet endret ditt plastforbruk?



SPM: Hvordan har du endret ditt plastforbruk?

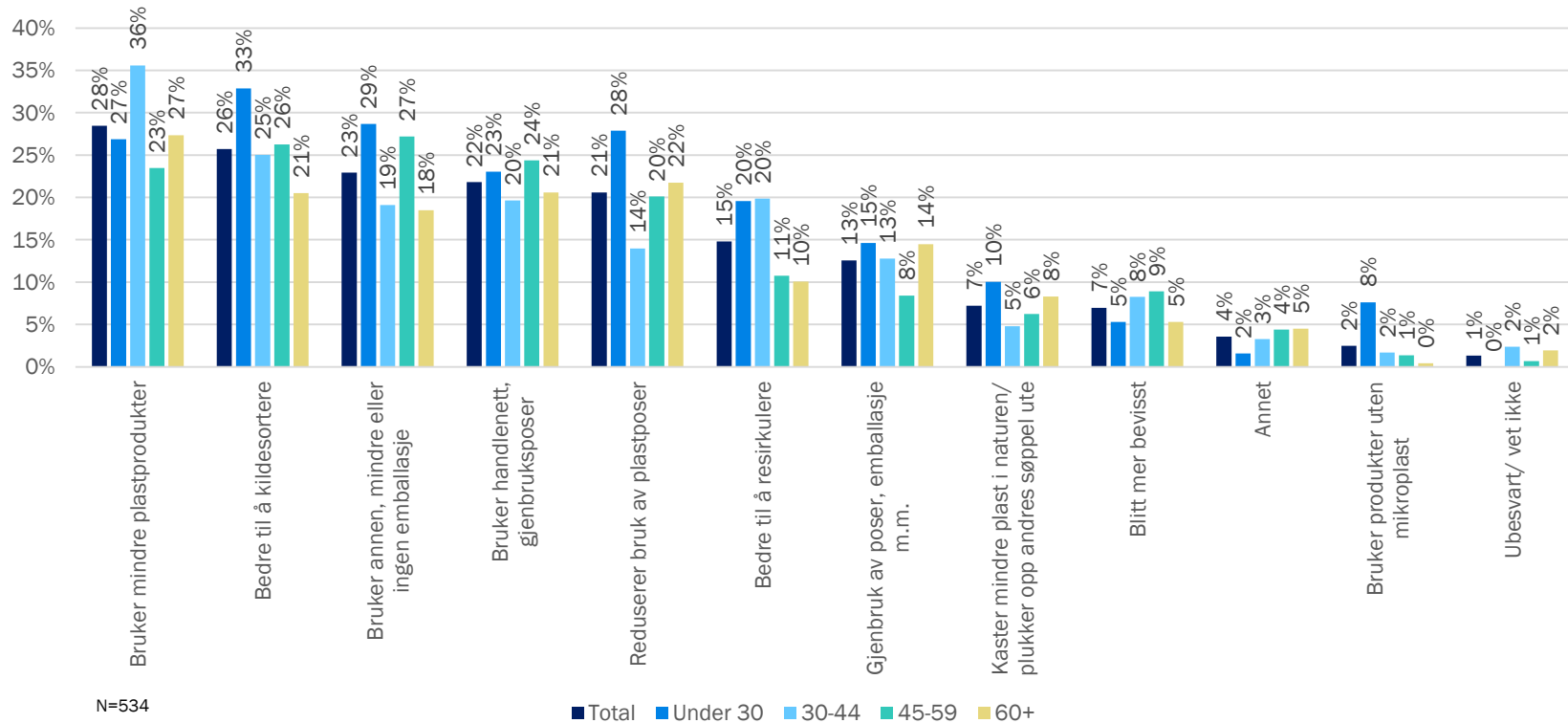


SPM: Hvordan har du endret ditt plastforbruk?

	Total	Mann	Kvinne
Bruker mindre plastprodukter	28 %	24 %	32 %
Bedre til å kildesortere	26 %	23 %	28 %
Bruker annen, mindre eller ingen emballasje	23 %	19 %	26 %
Bruker handlenett, gjenbruksposer	22 %	11 %	30 %
Reduserer bruk av plastposer	21 %	20 %	21 %
Bedre til å resirkulere	15 %	15 %	15 %
Gjenbruk av poser, emballasje m.m.	13 %	11 %	14 %
Kaster mindre plast i naturen/ plukker opp andres søppel ute	7 %	12 %	4 %
Blitt mer bevisst	7 %	7 %	7 %
Annet	4 %	3 %	4 %
Bruker produkter uten mikroplast	2 %	0 %	4 %
Ubesvart/ vet ikke	1 %	1 %	2 %

N=534

SPM: Hvordan har du endret ditt plastforbruk



SPM: Hvordan har du endret ditt plastforbruk?

	Total	Under 30	30-44	45-59	60+
Bruker mindre plastprodukter	28 %	27 %	36 %	23 %	27 %
Bedre til å kildesortere	26 %	33 %	25 %	26 %	21 %
Bruker annen, mindre eller ingen emballasje	23 %	29 %	19 %	27 %	18 %
Bruker handlenett, gjenbruksposer	22 %	23 %	20 %	24 %	21 %
Reduserer bruk av plastposer	21 %	28 %	14 %	20 %	22 %
Bedre til å resirkulere	15 %	20 %	20 %	11 %	10 %
Gjenbruk av poser, emballasje m.m.	13 %	15 %	13 %	8 %	14 %
Kaster mindre plast i naturen/ plukker opp andres søppel ute	7 %	10 %	5 %	6 %	8 %
Blitt mer bevisst	7 %	5 %	8 %	9 %	5 %
Annet	4 %	2 %	3 %	4 %	5 %
Bruker produkter uten mikroplast	2 %	8 %	2 %	1 %	0 %
Ubesvart/ vet ikke	1 %	0 %	2 %	1 %	2 %

N=534